

WOHN DESIGN

WOHNMÖBEL 100 % MADE IN GERMANY



Wohn- und Dielenmöbel

SCHROEDER[®]
QUALITÄT seit 1864

CELLO – die Kunst kreativen Komponierens.

Gestalten Sie Ihr persönliches Cello-Ensemble:
Entdecken Sie unser spannendes Material-Konzept
aus Carbonsgrau lackierten Wohnmodulen in Kombination
mit hochwertiger Salzkammergut Alteiche. Die reizvollen
Kontraste aus natürlichem Holz, transparentem Glas und
dunklem Lack werden durch eine außenseitige
Effektbeleuchtung besonders in Szene gesetzt.
Kreieren Sie aufregende Arrangements aus einer Vielzahl
an horizontalen und vertikalen Wohn- und Dielenmöbeln.



CELLO

Wohnen	4
Speisezimmer	18
Dielen	26
Der Umwelt zuliebe	24
Typenpläne	32
Handwerk	35

Cello Ensemble mit Wow-Effekt

Zentrales Element ist die edle Vitrine. Hier kontrastiert der in Carbonsgrau haptisch lackierte Korpus mit der beleuchteten Rückwand in robuster Spalteiche. Die hochwertige Übereck-Verglasung lässt ihre persönlichen Lieblingsstücke von allen Seiten glänzen.





Werden Sie kreativ

Die wählbaren Cello Wohnelemente fügen sich perfekt zu einem harmonischen Ganzen und berücksichtigen spielerisch die Bedürfnisse, Ansprüche und Lebensräume seiner BewohnerInnen.

Mut zur Lebendigkeit

Das Arrangement, das zu ganz unterschiedlichen Wohnstilen passt! Die effektvolle Außenbeleuchtung betont die edle Materialkombination aus natürlicher Salzkammergut Alteiche, Carbongrau haptisch lackierten Oberflächen und hochwertigen Glaselementen.





Wir lieben Stauraum

Denn er schafft beste Voraussetzungen für ein pures und ästhetisches Ambiente. Modern und wohnlich zugleich wirkt das markante Lowboard, das mit einem luftigen Vitrinenelement kombiniert wird.



Kombination K016 (B-H-T in cm: 305 - 194 - 55)
1399 L TV-Unterteil | **1116 L** TV-Unterteil | **1881 R** TV-Unterteil
1896 Wandboard | 2x **4166 R** Hängeelement

Design und Funktionalität

Das raffinierte Spiel zwischen sichtbaren und geschlossenen Flächen garantiert den Wow-Effekt in jedem Ambiente. Hier gibt es ausreichend dezenten Stauraum sowie stimmungsvoll beleuchtete Präsentationsfläche für Ihre Deko-Objekte.



Kombination K008 (B-H-T in cm: 305 - 194 - 55)
1306 L TV-Unterteil | **1116 L** TV-Unterteil | **1886 R** TV-Unterteil | **1896** Wandboard | 2x **4166 R** Hängeelement

Entspannte Natürlichkeit

Zur Ruhe kommen und entspannen, das funktioniert mit viel Holz, dunklen Lackapplikationen und warmen Lichtquellen besonders gut. Das dekorative Wandpaneel bietet stilvoll Platz für Bilder oder Vasen – auch auf kleinem Raum.



Kombination K010 (B-H-T in cm: 240,4 - 208 - 55)

1206 L TV-Unterteil | **1116 L** TV-Unterteil | **1486 R** TV-Unterteil | **1586 L** Wandboard | **4166 R** Hängeelement | **1186 R** Wandboard

Couchtisch CTKL080 Staufach mit Klappe



Authentisch und elegant

Die ausdrucksstarke Wohnwand überzeugt innen wie außen. Praktische Schubladen und luftige Regalflächen aus Glas für Ihre Lieblings-Accessoires machen sie zu einem zeitlosen Stauraumwunder.

Genuss gut geplant

Kombinieren Sie im Essbereich Tisch und Stühle mit hochwertigen Vitrinen und Sideboards aus den edlen Materialien Holz, Lack und Glas zu einem harmonischen Ganzen.

Das innovative Beleuchtungskonzept setzt zusätzlich optische Highlights in Ihrem persönlichen Cello-Ensemble.



Kombination K014 (B-H-T in cm: 256,6 - 194 - 38) **6116 L** Standelement | **3826** Sideboard
2x **4116 L** + 1x **4116 R** Standelement
TCF16 Esstisch



Innovatives Design

Hinter den Holzfronten in Salzkammergut Alteiche bietet sich jede Menge Stauraum, das Vitrinenelement in Carbongrau haptisch lackiert setzt einen reizvollen Akzent und ihre beleuchteten Lieblingsstücke ziehen die Blicke auf sich.

Unsere moderne Kombination aus Sideboard und Vitrine.



6116 L/R Standelement



Starke Optik

Ob als Einzelmöbel oder raffinierte Formation:
Mit Cello realisieren Sie Ihre Version von exklusiver
Wohnkultur. Die in Carbonsgrau lackierten
Korpuselemente stehen reizvoll im Kontrast zu
den stimmungsvoll beleuchteten Rückwänden in
urwüchsigem Spaltholz. Die hochwertige Übereck-
Verglasung lässt die Vitrinen leicht und luftig wirken.

4116 L/R/R Standelement



DER UMWELT ZULIEBE VERANTWORTUNGSBEWUSSTE HERSTELLUNG ZU 100% IN DEUTSCHLAND.




NACHHALTIG



MASSIVHOLZ



RECYCLING



EIGENE
SOLARENERGIE



UMWELT-
BEWUSST

HANDARBEIT & QUALITÄT 100% MADE IN GERMANY

Unser Familienunternehmen liefert Qualitätsmöbel aus Tradition – und das seit mehr als 155 Jahren.

Wir fertigen unsere Wohn-, Dielen- und Badmöbel zu 100% am Firmensitz in Delbrück/Westfalen.

Jeder Kundenauftrag ist dabei durch unsere moderne „Make-to-Order“- Auftragsfertigung ein echtes Unikat.

Bei uns ist Nachhaltigkeit nicht nur ein Zeitgeist-Thema, sondern gelebte Firmen Philosophie.

Das beginnt schon bei dem zeitlosen Design unserer Möbelkollektionen. Schröder-Möbel halten quasi ewig und sind echte Lieblingsstücke.

Unsere edle Salzkammergut Alteiche stammt aus dem österreichischen Salzkammergut, sämtliche übrigen verwendeten Holzplatten stammen ebenfalls aus nachhaltiger Forstwirtschaft, es handelt sich dabei vorwiegend um einheimische Hölzer mit kurzen Wegen in unser Werk nach Delbrück.

Die große Solaranlage auf den Produktionshallen, die Bio-Heizanlage zur Verwendung der anfallenden Holzreste und der unternehmenseigene Fuhrpark für eine schnelle, flexible Lieferung mit wenig Verpackungs-Abfall tragen zudem dazu bei, dass schonend mit den wertvollen Ressourcen unserer Welt umgegangen wird.

AUFGERÄUMTE STIMMUNG

Cello bereitet Eintretenden einen schönen Empfang. Ausgefeilte Stauraumsysteme und originelle Hängelösungen für kleinere oder größere Garderoben schaffen beste Voraussetzungen für ein aufgeräumtes und ästhetisches Ambiente.



INKLUSIVE • Garderobenschrank mit ausziehbarer Kleiderstange • Böden individuell verstellbar
• Schuhschrank mit Sitzfläche für ca. 10 Paar Schuhe • Schuhschrank mit Korbklappen für ca. 12 Paar Schuhe
OPTIONAL • Zusätzliche Einlegeböden • Sitzkissen in Stoff oder Leder

Kombination D005 (B-H-T in cm: 255,4 - 194 - 38)

6210 L Garderobenschrank | **1620** Schuhschrank | **4699** Garderobenpaneel | **3221** Schuhschrank | **3477** Spiegel



PURISTISCH

Die schlichte Planung aus Schuhschrank, Spiegel und Garderobenpaneel bietet neben einem frischen Look und durchdachtem Stauraum auch überzeugende Details, wie beispielsweise praktische Doppelhaken für Handtasche und Schlüsselbund.

INKLUSIVE • Böden individuell verstellbar • Schuhschrank für ca. 16 Paar Schuhe
OPTIONAL • Zusätzliche Einlegeböden

Kombination D002 (B-H-T in cm: 172,2 - 194 - 38)
3621 Schuhschrank | **4377** Spiegel | **5399** Garderobenpaneel

WAHRE ORDNUNGSLIEBE

Der Spiegelschrank mit integrierter Garderobe ist perfekt, um den Alltag entspannt zu organisieren.

Hier hat alles seinen Platz und der Flur zeigt sich sofort von seiner repräsentativen Seite. Wie praktisch: der kleine Schuhschrank wird dank Sitzkissen zur bequemen Bank.



INKLUSIVE • Garderobenschrank mit ausziehbarer Kleiderstange • Böden individuell verstellbar • Schuhschrank mit Sitzfläche für ca. 10 Paar Schuhe
OPTIONAL • Zusätzliche Einlegeböden • Sitzkissen in Stoff oder Leder

Kombination D004 (B-H-T in cm: 201,2 - 194 - 38)
6620 R Garderobenschrank | **4699** Garderobenpaneel | **1620** Schuhschrank | **820** Sitzkissen



» stabile Garderobenaufhängung aus hochwertigem Metall

CELLO IM DETAIL



» Solide Klappenöffnung
» übersichtliches Platzangebot
» stabile Metallkorbunterteilung



» Taschenaufhängung aus hochwertigem Metall mit praktischem Doppelhaken



» hochwertige Sitzkissen wahlweise in Stoff oder Leder
» Sitzkissen rückseitig mit komfortablem Antirutschbezug

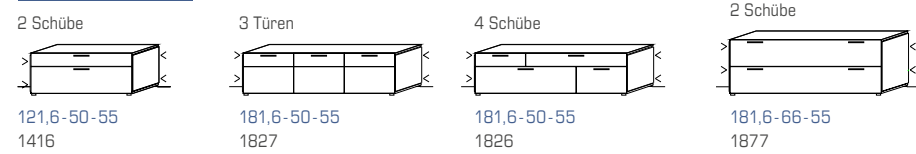


» Ausziehbare Garderobenstange
» Zusätzliche Einlegeböden möglich

Kitzalm-Cello-Wohnen-Typenplan – kombinieren erwünscht.

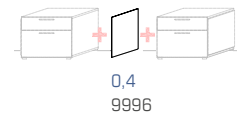
Unseren kompletten Typenplan inklusive Beleuchtungs- und Zubehörliste finden Sie als Download unter www.schroeder-moebel.de
Alle Maßangaben sind Circa-Angaben (ca.) in cm: B-H-T

TV-Unterteile



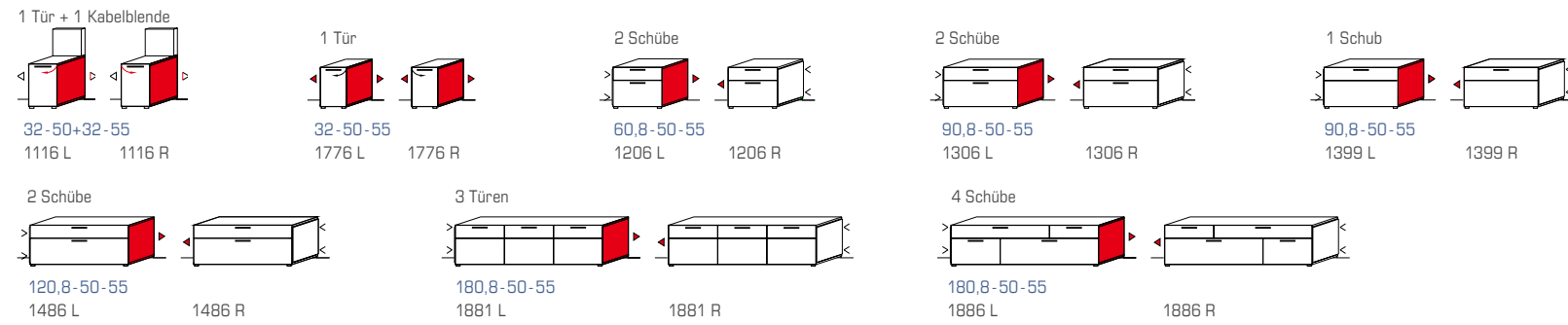
Distanzblende

Bitte stets eine Blende zwischen den einzelnen Anbau-TV-Unterteiltypen einplanen!

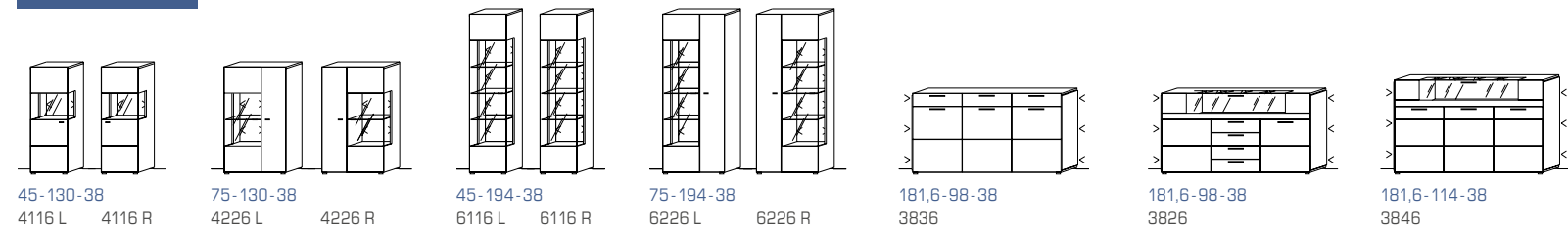


TV-Unterteile Anbau

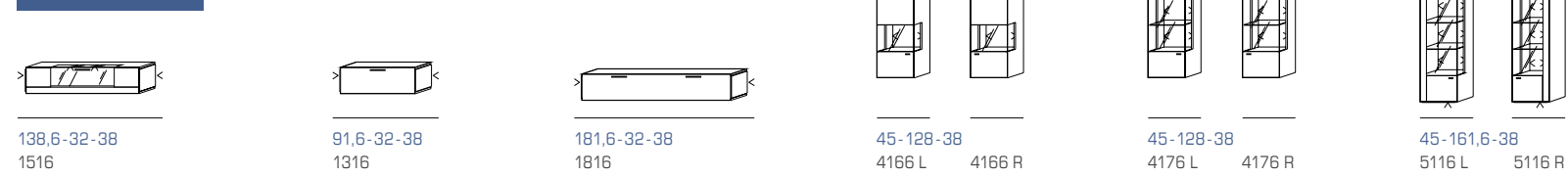
Distanzblende einplanen Best.Nr. 9996



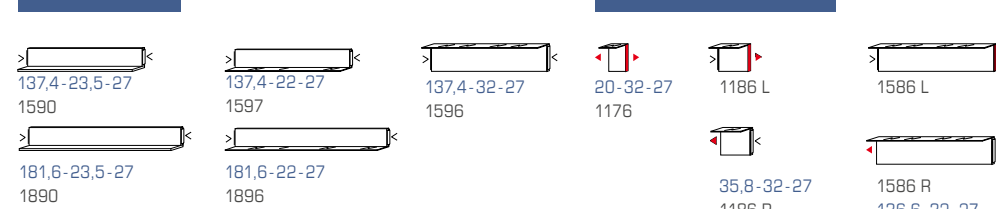
Standelemente



Hängeelemente



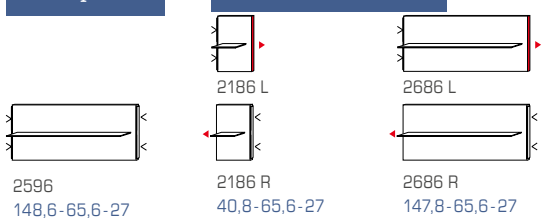
Wandboarde



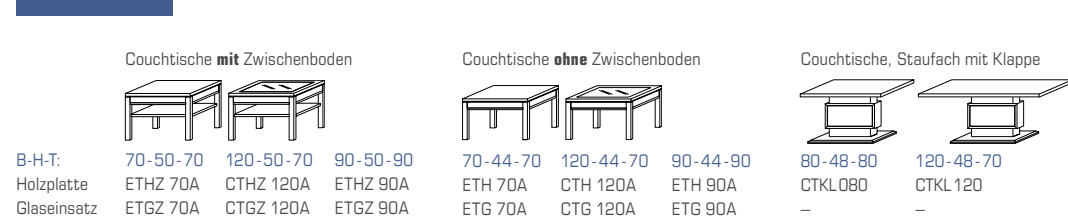
Wandboarde Anbau

Wandpaneel

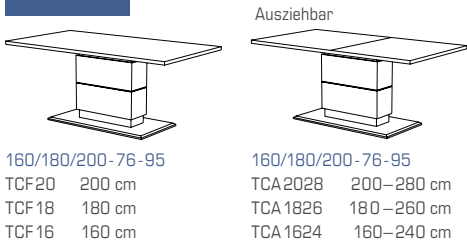
Wandpaneel Anbau



Couchtische

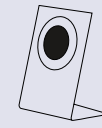


Esstische



Zubehör – für noch mehr Komfort.

IR Repeater (Signalübertragungs-Set)



Der Infrarot-Repeater ermöglicht Ihnen bei geschlossener Möbelklappe die dahinter stehenden Geräte anzusteuern.

- 1x Empfänger als Möbelaufsteller
- 1x Sender
- 1x Netzanschluss

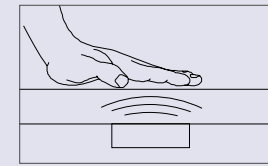
IR Repeater Zusatzsender



Zusatzsender für die Signalübertragung in weiteren Multimediafächern!

- 1x Sender

Touchsensor-Set



Verdeckter Lichtschalter für komfortables Schalten durch Berühren der Korpusoberfläche

- 1x Touchsensor
- 1x 6-fach Verteiler

Fernsteuerungs-Set



Fernsteuerung für Lichtschaltung

- 1x Fernsteuerung
- 1x Steuereinheit für max. 1-2 Trafos

Kitzalm-Cello-Dielen-Typenplan – kombinieren erwünscht.

Unseren kompletten Typenplan inklusive Beleuchtungs- und Zubehörliste finden Sie als Download unter www.schroeder-moebel.de
Alle Maßangaben sind Circa-Angaben (ca.) in cm: B-H-T

Schuhschränke

Für ca. 10 paar Schuhe
Optional mit Sitzkissen
2 Klappen
1 fester Holzboden



91,6-41,8-38
1620

Für ca. 12 paar Schuhe
1 Schub
2 Klappen mit Schuhkorb



66,2-98-38
3221

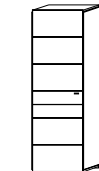
Für ca. 16 paar Schuhe
1 Schub
2 Türen
3 verstellb. Holz-Einlegeböden



91,6-98-38
3621

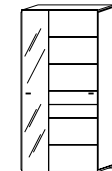
Garderobenschränke

1 Tür wahlweise L oder R
1 ausziehbare Kleiderstange
1 fester Holzboden
1 verstellb. Holz-Einlegeböden



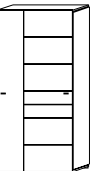
61,6-194-38
6210 L oder R

1 Tür wahlweise L oder R
1 Spiegeltür
1 ausziehbare Kleiderstange
2 feste Holzböden
5 verstellb. Holz-Einlegeböden



91,6-194-38
6620 L oder R

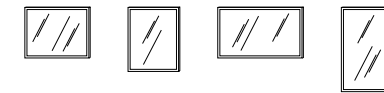
2 Türen wahlweise L oder R
2 feste Holzböden
5 verstellb. Holz-Einlegeböden



91,6-194-38
6629 L oder R

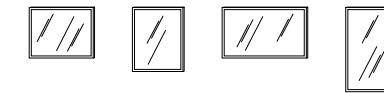
Spiegel

Spiegelrahmen in **Carbongrau**



76-60 4377, 60-76 3477, 100-60 2877, 60-100 8277

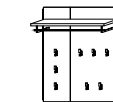
Spiegelrahmen in **Salzkammergut Alteiche natur gebürstet**



76-60 4378, 60-76 3478, 100-60 2878, 60-100 8278


Garderobenpaneele

1 Hutablage
1 Kleiderstange
8 Haken



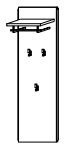
91,6-112-29
4699

3 Haken



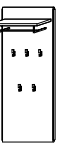
33,4-160-4,7
5199

1 Hutablage
1 Kleiderstange
3 Haken



46,6-160-29
5299

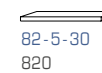
1 Hutablage
1 Kleiderstange
5 Haken



61,6-160-29
5399

Sitzkissen

Für Type 1620



82-5-30

820

Kitzalm-Cello-Ausführungen

Unseren kompletten Typenplan inklusive Beleuchtungs- und Zubehörliste finden Sie als Download unter www.schroeder-moebel.de
Alle Maßangaben sind Circa-Angaben (ca.) in cm: B-H-T


Oberflächen-Ausführung

Salzkammergut Alteiche natur gebürstet



Akzent-Ausführung

Carbongrau



Bezüge für Sitzkissen

Leder Supersoft
Teak Brown (LTB)



Stoff Organic
Brown 65 59 05 (SOB)



Leder Supersoft
Jet Grey (LJG)



Stoff Organic
Grey 65 59 02 (SOG)



Leder Supersoft
Taupe (LTP)



Stoff Kitzalm
Grey 65 18 51 (SKG)



Leder Supersoft
Black (LBK)



Stoff Kitzalm
Dark Brown 65 18 54 (SKB)



HANDWERK AUS LEIDENSCHAFT

Seit über 155 Jahren produziert das Familienunternehmen SCHRÖDER hochwertige, zeitgemäße und langlebige Wohnmöbel **"Made in Germany"**. Das garantieren unsere hochqualifizierten Mitarbeiter, die jedes Möbelteil mit der gleichen Sorgfalt und Liebe zum Detail fertigen.

HANDWERK

Das handwerkliche Geschick ist ein unerlässlicher Faktor in unserer Produktion. Durch die Handwerkskunst werden auch schwierigste Arbeitsgänge mit höchster Qualität realisiert. Unsere Fachleute vor Ort sind der Garant für hochwertigen Wohnkomfort. Qualität aus Meisterhand seit 1864!

TECHNOLOGIE

Moderne Produktionstechnologien unterstützen uns bei der Realisierung unserer variantenreichen Möbelkollektionen. Geschulte Mitarbeiter und deren stetige Fort- und Weiterbildung helfen uns bei der Optimierung der Produktionstechnologien sowie der Produktionsqualität.

ROHSTOFF

Der individuelle Charakter des Rohstoffes Holz ist immer wieder eine Herausforderung in der Möbelproduktion. Die richtige Auswahl des Holzes und dessen schonende Verarbeitung ist die Grundvoraussetzung für unsere Qualitätsfertigung.





SCHRÖDER®
QUALITÄT seit 1864

SCHRÖDER Wohnmöbel | Franz Schröder GmbH & Co. KG Möbelfabrik
Auf dem Busche 45 D-33129 Delbrück, Germany
E-Mail: info@schroeder-moebel.de

www.schroeder-moebel.de